

Mode d'emploi pour l'activation du compte de messagerie de l'université à l'intention des étudiants Et pour la redirection sur une autre messagerie

1. Se connecter au site de la messagerie étudiante

Depuis le site de l'Université : <http://www.univ-fcomte.fr> :



1. Clic sur « vie étudiante »

2. Clic sur « services »

3. Clic sur « messagerie étudiante »

2. Activer sa messagerie

2 actions sont **NECESSAIRES** pour avoir un compte valide :

1. Activer son compte
2. Se connecter sur le webmail (interface pour consulter sa messagerie).



1. Clic sur le lien : «activer votre compte de messagerie».

http://annuaire.univ-fcomte.fr/activationMailEtu/demActiverMail_etu.php - Microsoft Internet Explorer

Fichier Edition Affichage Favoris Outils ?

Précédente Suivante Arrêter Actualiser Démarrage Rechercher Favoris Historique Courrier Imprimer Édition Discuter Recherche Messenger

Adresse http://annuaire.univ-fcomte.fr/activationMailEtu/demActiverMail_etu.php OK Liens

Activation du mot de passe permettant l'accès aux services électroniques et la création de la messagerie électronique.

Bienvenue.

Cette interface est destinée aux étudiants de l'Université de Franche-Comté qui n'ont pas encore activé leur compte de messagerie électronique ou qui ont égaré leur mot de passe et souhaitent réinitialiser leur accès.

Elle n'est pas destinée aux personnes qui veulent modifier leur mot de passe sur un compte déjà activé.

Pour vous identifier, veuillez remplir les champs suivants:

Entrez votre numéro INE
(inscrit sur votre carte d'étudiant)

Entrez votre date de naissance :
(au format jj/mm/aaaa)

2. renseigner les cases dans le tableau :

- n° INE (noté sur la carte d'étudiant)
- date de naissance (format jj/mm/aaaa)
- clic sur « s'identifier »

Saisie du mot de passe

Bonjour

Votre login est
Votre compte de messagerie électronique n'est pas encore actif.

Nom(s):

Prénom(s):

(en cas d'erreur sur ces informations, veuillez contacter votre service de scolarité pour faire les modifications)

Pour activer votre compte de messagerie électronique, vous devez saisir un mot de passe.

Celui-ci doit impérativement respecter les contraintes de sécurité suivantes:

- 8 caractères
- Au moins un caractère spécial caractères :] + ! # / \ : @ [% ; , * & - .
- Au moins 2 chiffres (mais pas que des chiffres)
- Ne pas retrouver une partie du nom, du prénom ni de la date de naissance
- Comporter trois séquences (lettres-chiffres-caractères spéciaux)

Par exemple: a8t5bg3*

Mot de passe:

Confirmez votre mot de passe:

3. créer un mot de passe :

- vérifier que le nom et login sont corrects
- Saisir un mot de passe qui doit être construit tel qu'indiqué dans l'écran
- Le taper une 2^{ème} fois pour confirmer
- Cliquer sur « Valider »

Activation du compte m^él et Validation du mot de passe

Félicitations, votre mot de passe a été correctement enregistré.

Votre login est _____
 Votre adresse de messagerie électronique est _____@edu.univ-fcomte.fr

En cas de perte de votre mot de passe, veuillez recommencer cette procédure en ressaisissant votre numéro INE et votre date de naissance.


Vous pouvez fermer l'application.

4 Ecran de confirmation :

- vérifier que le login et l'adresse de messagerie sont corrects
- Cliquer sur « Fermer »

Site Web certifié par une autorité inconnue

Impossible de vérifier l'identité de web-edu.univ-fcomte.fr comme un site de confiance.

 Raisons possibles de cette erreur :

- Votre navigateur ne reconnaît pas l'autorité de certification qui a émis le certificat de ce site.
- Le certificat du site est incomplet à cause d'une mauvaise configuration du serveur.
- Vous êtes connecté à un site prétendant être web-edu.univ-fcomte.fr, probablement pour obtenir vos informations confidentielles.

Veuillez informer l'administrateur du site de ce problème.

Avant d'accepter ce certificat, vous devriez l'examiner soigneusement. Voulez-vous vraiment accepter ce certificat pour identifier le site Web web-edu.univ-fcomte.fr ?

Accepter définitivement ce certificat
 Accepter ce certificat temporairement pour la durée de la session
 Ne pas accepter ce certificat et ne pas se connecter à ce site Web

5. Avertissement de sécurité : clic sur « OK »

Horde :: Connexion - Microsoft Internet Explorer


https://web-edu.univ-fcomte.fr/horde/login.php?url=%2Fhorde%2Fimp%2Findex.php%3FHorde%3D1a4830b4dadeb00d10fe1cbb70f7b9a5%26amp%3Bnocache%3D

Bienvenue à Horde

Nom d'utilisateur

Mot de passe

Langue Français



6. Se connecter au webmail :

- Se connecter avec son login et son mot de passe
- Utiliser immédiatement ou non la messagerie : le principal étant de s'être connecté au moins 1 fois pour que la messagerie soit vraiment activée !

La redirection sur une autre messagerie

Sur le site de l'Université : <http://www.univ-fcomte.fr>

Comme pour l'activation du compte, cliquer sur :

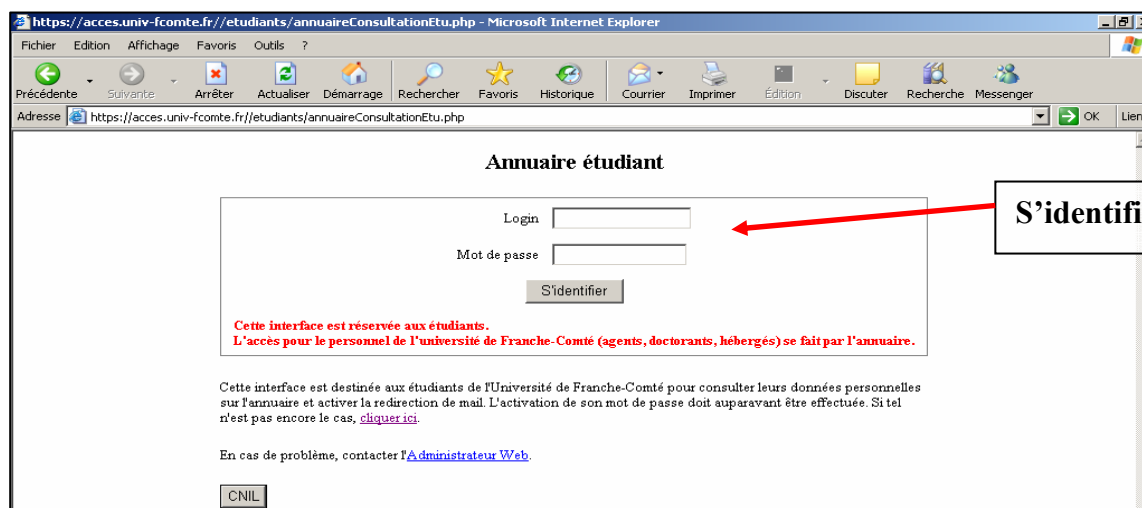
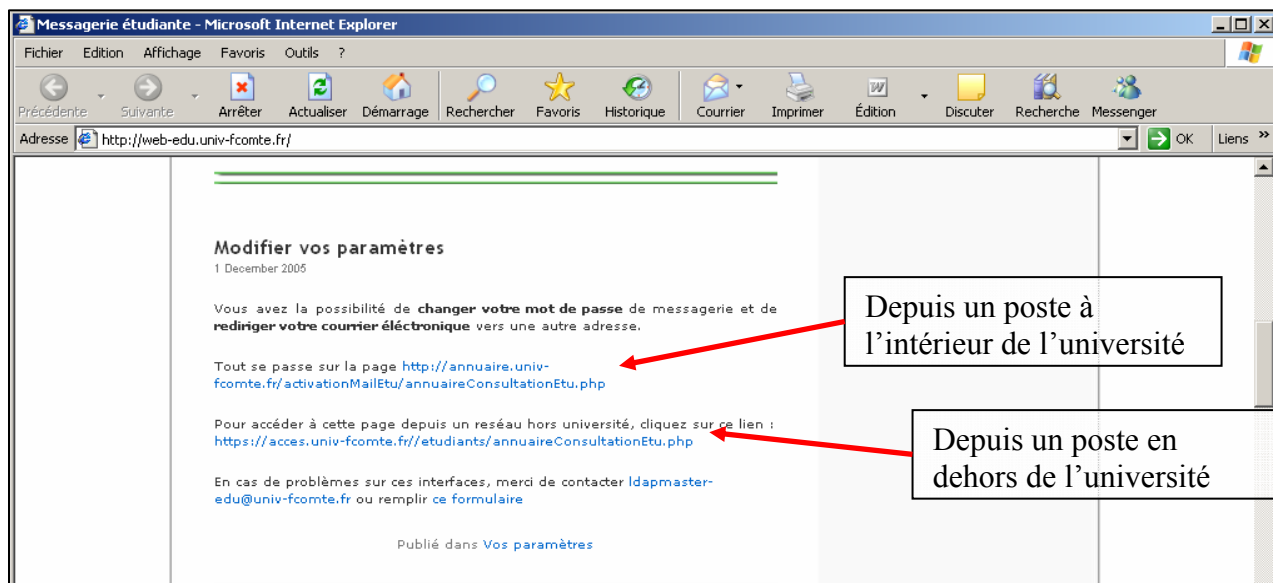
Vie étudiante

Services

Messagerie étudiante

Dans le 1^{er} écran qui apparaît, descendre à l'aide de l'ascenseur, sur le paragraphe :

Modifier vos paramètres



La redirection : Sur la page où figurent toutes les données de l'étudiant, dans la case «**redirection de mël**», renseigner l'adresse électronique sur laquelle l'étudiant souhaite rediriger les messages provenant de l'université. :

mël à l'université : **martin.dupont@edu-univ-fcomte.fr**

redirection de mël :

Puis, clic sur « Valider ».